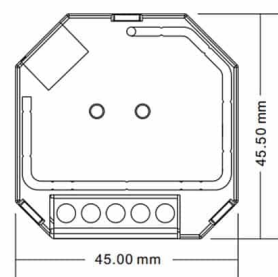
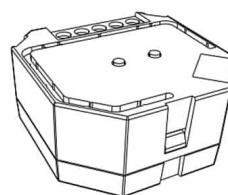
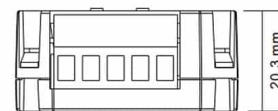
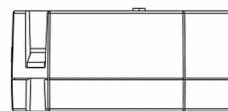




LR2431

Contrôleur DALI/PUSH-DIM vers TRIAC



Caractéristiques techniques

LARGEUR	45,0mm
LONGUEUR	45,5mm
HAUTEUR	20,3mm
POIDS	60,0g
TENSION D'ALIMENTATION	100-240Vac
CONDITIONNEMENT	1



Références

NOM COMMERCIAL RÉF. CONSTRUCTEUR	ENTRÉE	SORTIE	PUISSANCE MAX. TOTALE
LR2431 ENG0400303000017	DALI, PUSH	1 x TRIAC	200W @230Vac